

BONITETNO IZVJEŠĆE

FAST REPORT

ZA SUBJEKT:

Visiobike d.o.o.

PREUZELO:

ouivanak

Ivana Kalkan

tcpip: 213.149.62.203

20. siječanj 2022., 18:37:11



Centrala: + 385 1 30 30 500

marketing.hr@bisnode.com

prodaja.hr@bisnode.com

kontakt.hr@bisnode.com

www.bisnode.hr

Adresa: Fallerovo šetalište

22, HR-10000 Zagreb

PROFIL

OPĆI PODACI

Poduzeće: Visiobike d.o.o.

OIB: 30211689993

Djelatnost: 30.91 Proizvodnja motocikala

Godina osnivanja: 2014

Vlasništvo: privatno vlasništvo

Kapital: 100% domaći kapital

Veličina: 1 - mikro

KONTAKT PODACI

Adresa: Voćarska cesta 20 , Zagreb

Telefon: (01) 4613500

ODGOVORNE OSOBE

Marko Matenda, predsjednik uprave

ŽIRORAČUNI

HR2423600001102438209

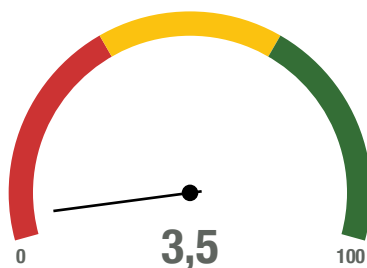
HR4123600001502144542

Bonitetna ocjena

E3

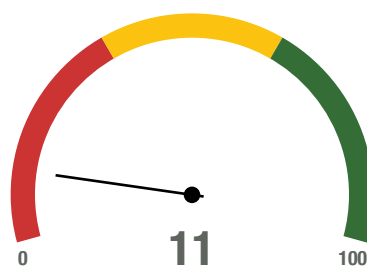
NAZIV	VRIJEDNOST	SKALA	TUMAČENJE
Udio duga u financiranju	98,5		Slabo
Platežna sposobnost	0,56		Ispodprosjecno
Pokrivenost rashoda EBITDA-om	-0,56		Slabo
Kreditna izloženost iz operativnog poslovanja	1,71		Slabo
Stopa povrata na imovinu	-20,23		Slabo
Produktivnost ukupne imovine	0,16		Slabo

Poslovanje



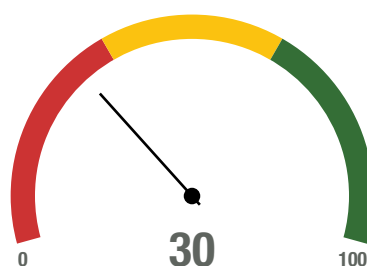
NAZIV	VRIJEDNOST	SKALA	TUMAČENJE
Bonitetna ocjena	E		Slabo
Prihod po zaposleniku	192.689 kn		Prosjecno
Neto profitna marža	-129,15 %		Slabo
Tekuća likvidnost	0,63		Ispodprosjecno
Novčani omjer	0,01		Slabo
Stupanj zaduženosti	0,98		Ispodprosjecno
Dani vezivanja potraživanja	433 dana		Slabo
Dani vezivanja obveza	184 dana		Slabo

Trend



NAZIV	VRIJEDNOST	SKALA	TUMAČENJE
Ukupni prihodi	-77,9 %		Slabo
Neto dobit	-1153,7 %		Slabo
Broj zaposlenih	-50 %		Slabo
Imovina	+2 %		Odlicno
Neto profitna marža	-4865,7 %		Slabo
Tekuća likvidnost	-20,3 %		Slabo
Novčani omjer	-83,3 %		Slabo
Stupanj zaduženosti	+25,6 %		Slabo
Dani vezivanja potraživanja	+802,1 %		Slabo
Dani vezivanja obveza	+119 %		Slabo

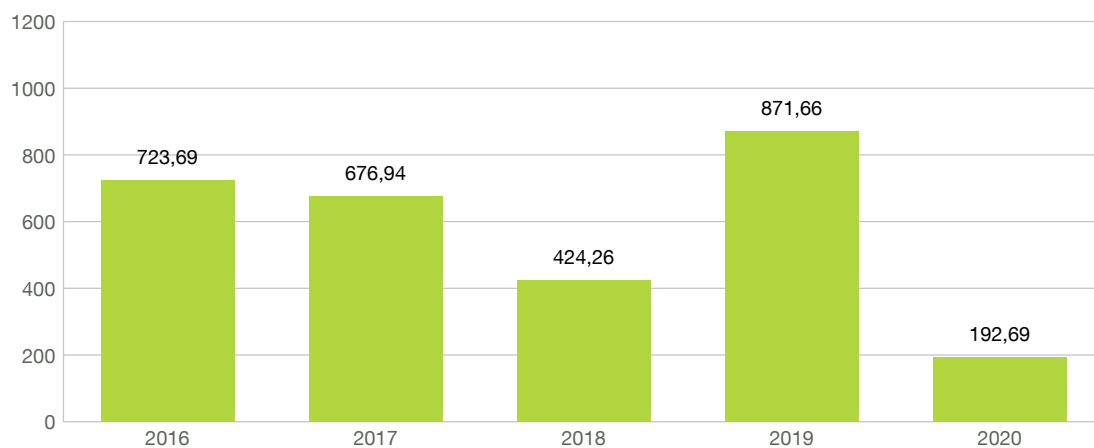
Stabilnost



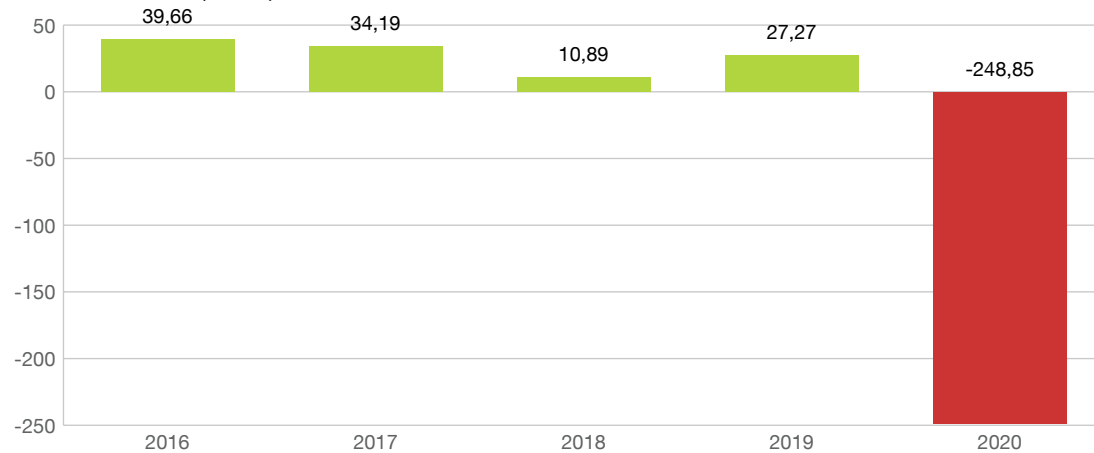
Blokada	Da
Predstečaj	Ne
Stečaj	Ne
Likvidacija	Ne
Porezni dug	Ne
Neisplata plaća	Ne

Ključni pokazatelji

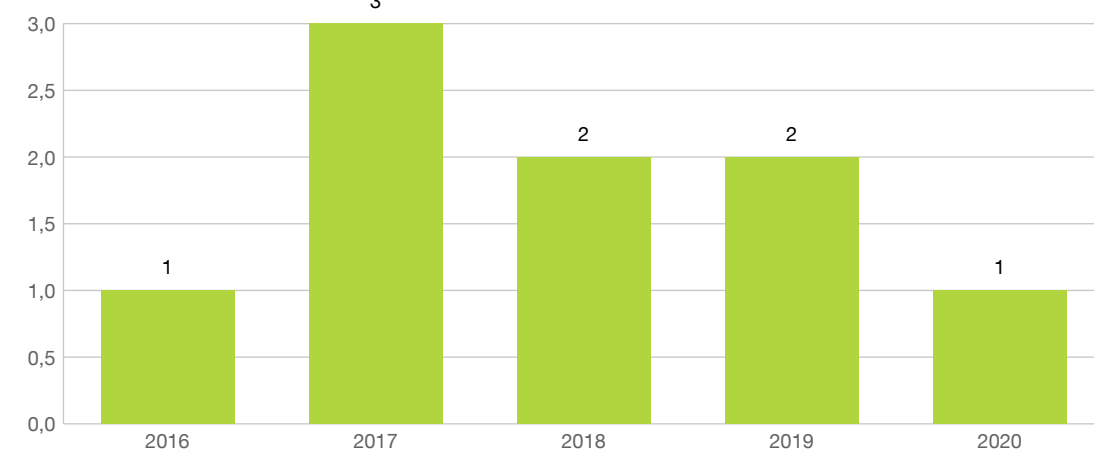
Prihodi (tis. kn)



Bruto dobit (tis. kn)

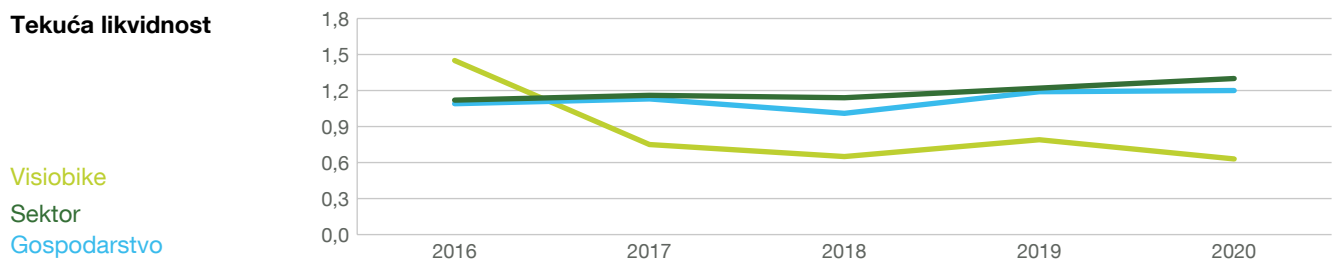


Broj zaposlenih

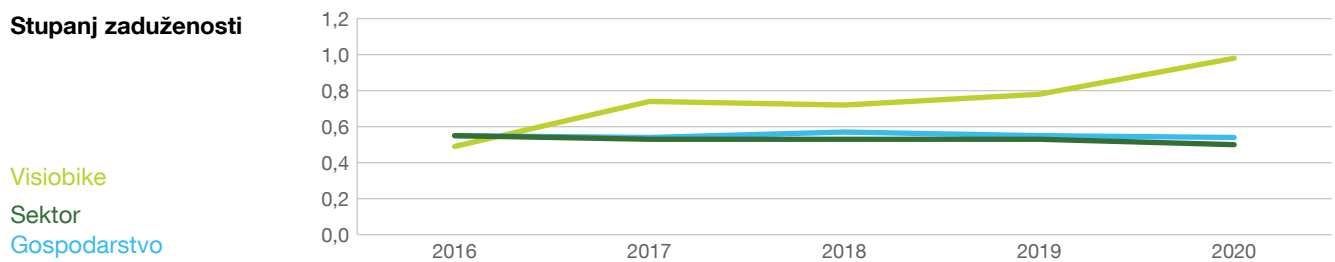


Usporedba sa sektorom i RH

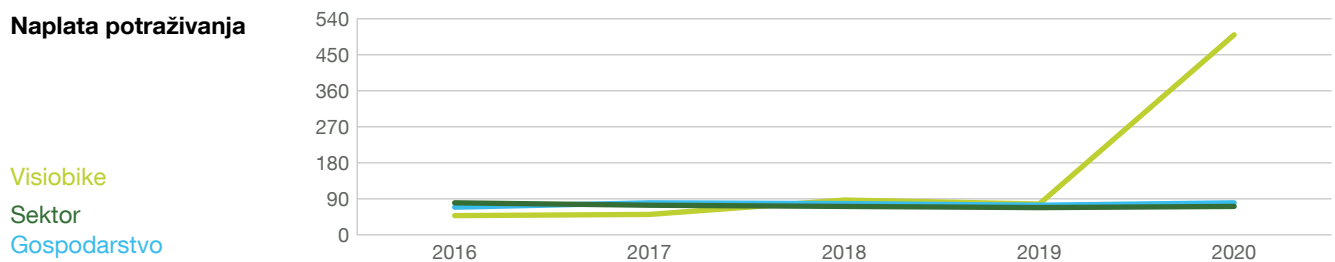
Tekuća likvidnost



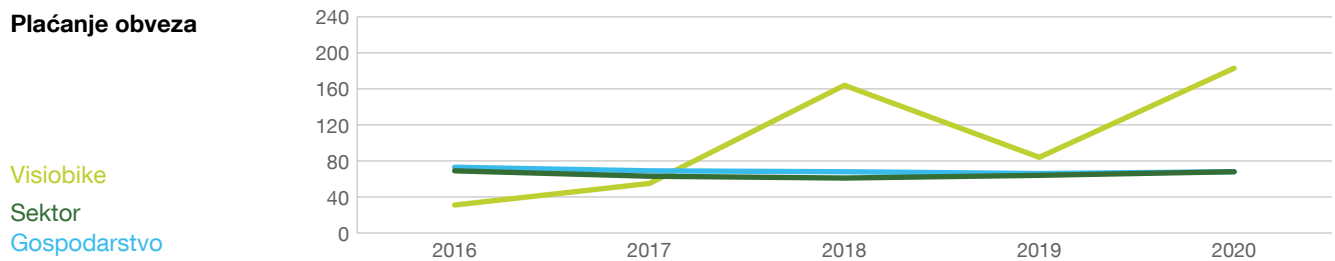
Stupanj zaduženosti



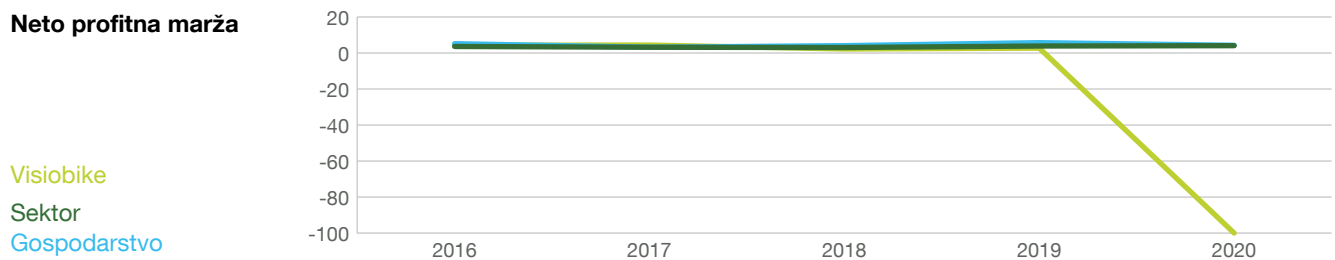
Naplata potraživanja



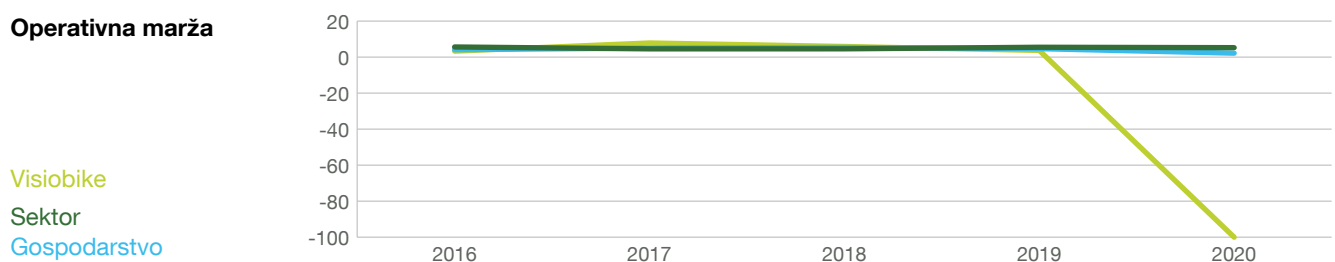
Plaćanje obveza



Neto profitna marža



Operativna marža



BILANCA RDG

Visiobike d.o.o. / 20. siječanj 2022.

Bilanca

	2018	2019	2020
A) POTRAŽIVANJA ZA UPISANI A NEUPLAĆENI KAPITAL (u kn)	0	0	0
B) DUGOTRAJNA IMOVINA (u kn)	464.600	463.400	461.500
I. NEMATERIJALNA IMOVINA (u kn)	441.200	441.200	459.200
1. Izdaci za razvoj (u kn)	441.200	441.200	459.200
2. Koncesije, patenti, licencije, robne i uslužne marke, softver i ostala pr (u kn)	0	0	0
3. Goodwill (u kn)	0	0	0
4. Predumovi za nabavu nematerijalne imovine (u kn)	0	0	0
5. Nematerijalna imovina u pripremi (u kn)	0	0	0
6. Ostala nematerijalna imovina (u kn)	0	0	0
II. MATERIJALNA IMOVINA (u kn)	23.500	22.200	2.300
1. Zemljište (u kn)	0	0	0
2. Građevinski objekti (u kn)	0	0	0
3. Postrojenja i oprema (u kn)	0	0	0
4. Alati, pogonski inventar i transportna imovina (u kn)	23.500	22.200	2.300
5. Biološka imovina (u kn)	0	0	0
6. Predumovi za materijalnu imovinu (u kn)	0	0	0
7. Materijalna imovina u pripremi (u kn)	0	0	0
8. Ostala materijalna imovina (u kn)	0	0	0
9. Ulaganje u nekretnine (u kn)	0	0	0
III. DUGOTRAJNA FINANCIJSKA IMOVINA (u kn)	0	0	0
* Udjeli (dionice) kod povezanih poduzetnika (u kn)	0	0	0
1. Ulaganja u udjele (dionice) poduzetnika unutar grupe (u kn)	0	0	0
2. Ulaganja u ostale vrijednosne papire poduzetnika unutar grupe (u kn)	0	0	0
3. Dani zajmovi, depoziti i slično poduzetnicima unutar grupe (u kn)	0	0	0
* Sudjelujući interesi (udjeli) (u kn)	0	0	0
4. Ulaganja u udjele (dionice) društava povezanih sudjelujućim interesom (u kn)	0	0	0
5. Ulaganja u ostale vrijednosne papire društava povezanih sudjelujućim int (u kn)	0	0	0
6. Dani zajmovi, depoziti i slično društvima povezanim sudjelujućim interes (u kn)	0	0	0
7. Ulaganja u vrijednosne papire (u kn)	0	0	0
8. Dani zajmovi, depoziti i slično (u kn)	0	0	0
9. Ostala ulaganja koja se obračunavaju metodom udjela (u kn)	0	0	0

10. Ostala dugotrajna financijska imovina (u kn)	0	0	0
IV. POTRAŽIVANJA (u kn)	0	0	0
* Potraživanja od povezanih poduzetnika (u kn)	0	0	0
1. Potraživanja od poduzetnika unutar grupe (u kn)	0	0	0
2. Potraživanja od društava povezanih sudjelujućim interesom (u kn)	0	0	0
3. Potraživanja od kupaca (u kn)	0	0	0
4. Ostala potraživanja (u kn)	0	0	0
V. ODGOĐENA POREZNA IMOVINA (u kn)	0	0	0
C) KRATKOTRAJNA IMOVINA (u kn)	418.300	735.800	761.000
I. ZALIHE (u kn)	95.500	173.900	66.500
1. Sirovine i materijal (u kn)	63.200	119.000	66.500
2. Proizvodnja u tijeku (u kn)	0	0	0
3. Gotovi proizvodi (u kn)	0	0	0
4. Trgovačka roba (u kn)	32.300	54.900	0
5. Predujmovi za zalihe (u kn)	0	0	0
6. Dugotrajna imovina namijenjena prodaji (u kn)	0	0	0
7. Biološka imovina (u kn)	0	0	0
II. POTRAŽIVANJA (u kn)	37.800	204.100	330.000
1. Potraživanja od poduzetnika unutar grupe (u kn)	0	0	0
2. Potraživanja od društava povezanih sudjelujućim interesom (u kn)	0	0	0
3. Potraživanja od kupaca (u kn)	27.900	115.800	226.600
4. Potraživanja od zaposlenika i članova poduzetnika (u kn)	0	0	0
5. Potraživanja od države i drugih institucija (u kn)	9.900	20.600	35.700
6. Ostala potraživanja (u kn)	0	67.800	67.800
III. KRATKOTRAJNA FINACIJSKA IMOVINA (u kn)	252.100	299.200	353.700
* Udjeli (dionice) kod povezanih poduzetnika (u kn)	0	0	0
1. Ulaganja u udjele (dionice) poduzetnika unutar grupe (u kn)	0	0	0
2. Ulaganja u ostale vrijednosne papire poduzetnika unutar grupe (u kn)	0	0	0
3. Dani zajmovi, depoziti i slično poduzetnicima unutar grupe (u kn)	0	0	0
* Sudjelujući interesi (udjeli) (u kn)	0	0	0
4. Ulaganja u udjele (dionice) društava povezanih sudjelujućim interesom (u kn)	0	0	0
5. Ulaganja u ostale vrijednosne papire društava povezanih sudjelujućim int (u kn)	0	0	0
6. Dani zajmovi, depoziti i slično društvima povezanim sudjelujućim interes (u kn)	0	0	0
7. Ulaganja u vrijednosne papire (u kn)	0	0	0
8. Dani zajmovi, depoziti i slično (u kn)	246.800	299.200	353.700
9. Ostala financijska imovina (u kn)	5.200	0	0
IV. NOVAC U BANC I BLAGAJNI (u kn)	32.900	58.500	10.700
D) PLAĆENI TROŠKOVI BUDUĆEG RAZDOBLJA I OBRAČUNATI PRIHODI (u kn)	0	0	0
E) UKUPNO AKTIVA (u kn)	882.900	1.199.100	1.222.500

F) IZVANBILANČNI ZAPISI (u kn)	0	0	0
A) KAPITAL I REZERVE (u kn)	96.300	119.900	-128.900
I. TEMELJNI (UPISANI) KAPITAL (u kn)	20.200	20.200	20.200
II. KAPITALNE REZERVE (u kn)	0	0	0
III. REZERVE IZ DOBITI (u kn)	0	0	0
1. Zakonske rezerve (u kn)	0	0	0
2. Rezerve za vlastite dionice (u kn)	0	0	0
3. Vlastite dionice i udjeli (odbitna stavka) (u kn)	0	0	0
4. Statutarne rezerve (u kn)	0	0	0
5. Ostale rezerve (u kn)	0	0	0
IV. REVALORIZACIJSKE REZERVE (u kn)	0	0	0
V. REZERVE FER VRIJEDNOSTI (u kn)	0	0	0
1. Fer vrijednost financijske imovine raspoložive za prodaju (u kn)	0	0	0
2. Učinkoviti dio zaštite novčanih tokova (u kn)	0	0	0
3. Učinkoviti dio zaštite neto ulaganja u inozemstvu (u kn)	0	0	0
VI. ZADRŽANA DOBIT ILI PRENESENI GUBITAK (u kn)	66.700	76.100	99.700
1. Zadržana dobit (u kn)	66.700	76.100	99.700
2. Preneseni gubitak (u kn)	0	0	0
VII. DOBIT ILI GUBITAK POSLOVNE GODINE (u kn)	9.400	23.600	-248.900
1. Dobit poslovne godine (u kn)	9.400	23.600	0
2. Gubitak poslovne godine (u kn)	0	0	248.900
VIII. MANJINSKI (NEKONTROLIRAJUĆI) INTERES (u kn)	0	0	0
B) REZERVIRANJA (u kn)	0	0	0
1. Rezerviranja za mirovine, otpremnine i slične obveze (u kn)	0	0	0
2. Rezerviranja za porezne obveze (u kn)	0	0	0
3. Rezerviranja za započete sudske sporove (u kn)	0	0	0
4. Rezerviranja za troškove obnavljanja prirodnih bogatstava (u kn)	0	0	0
5. Rezerviranja za troškove u jamstvenim rokovima (u kn)	0	0	0
6. Druga rezerviranja (u kn)	0	0	0
C) DUGOROČNE OBVEZE (u kn)	0	0	0
* Obveze prema povezanim poduzetnicima (u kn)	0	0	0
1. Obveze prema poduzetnicima unutar grupe (u kn)	0	0	0
2. Obveze za zajmove, depozite i slično poduzetnika unutar grupe (u kn)	0	0	0
* Obveze prema poduzetnicima u kojima postoje sudjelujući interesi (u kn)	0	0	0
3. Obveze prema društvima povezanim sudjelujućim interesom (u kn)	0	0	0
4. Obveze za zajmove, depozite i slično društava povezanih sudjelujućim int (u kn)	0	0	0
5. Obveze za zajmove, depozite i slično (u kn)	0	0	0
6. Obveze prema bankama i drugim financijskim institucijama (u kn)	0	0	0
7. Obveze za predujmove (u kn)	0	0	0
8. Obveze prema dobavljačima (u kn)	0	0	0

9. Obveze po vrijednosnim papirima (u kn)	0	0	0
10. Ostale dugoročne obveze (u kn)	0	0	0
11. Odgođena porezna obveza (u kn)	0	0	0
D) KRATKOROČNE OBVEZE (u kn)	639.300	931.900	1.204.200
* Obveze prema povezanim poduzetnicima (u kn)	0	0	0
1. Obveze prema poduzetnicima unutar grupe (u kn)	0	0	0
2. Obveze za zajmove, depozite i slično poduzetnika unutar grupe (u kn)	0	0	0
* Obveze prema poduzetnicima u kojima postoje sudjelujući interesi (u kn)	0	0	0
3. Obveze prema društvima povezanim sudjelujućim interesom (u kn)	0	0	0
4. Obveze za zajmove, depozite i slično društava povezanih sudjelujućim int (u kn)	0	0	0
5. Obveze za zajmove, depozite i slično (u kn)	191.600	388.400	452.000
6. Obveze prema bankama i drugim financijskim institucijama (u kn)	166.800	47.600	63.900
7. Obveze za predujmove (u kn)	36.100	105.500	140.000
8. Obveze prema dobavljačima (u kn)	81.900	153.600	179.700
9. Obveze po vrijednosnim papirima (u kn)	0	0	0
10. Obveze prema zaposlenicima (u kn)	122.000	181.800	253.500
11. Obveze za poreze, doprinose i slična davanja (u kn)	40.900	51.600	101.300
12. Obveze s osnove udjela u rezultatu (u kn)	0	0	0
13. Obveze po osnovi dugotrajne imovine namijenjene prodaji (u kn)	0	0	0
14. Ostale kratkoročne obveze (u kn)	0	3.500	13.700
E) ODGOĐENO PLAĆANJE TROŠKOVA I PRIHOD BUDUĆEGA RAZDOBLJA (u kn)	147.300	147.300	147.300
F) UKUPNO – PASIVA (u kn)	882.900	1.199.100	1.222.500
G) IZVANBILANČNI ZAPISI (u kn)	0	0	0

Račun dobiti i gubitka

	2018	2019	2020
I. POSLOVNI PRIHODI (u kn)	420.600	871.600	192.700
* Prihodi od prodaje (u kn)	117.500	871.600	190.700
1. Prihodi od prodaje s poduzetnicima unutar grupe (u kn)	0	0	0
2. Prihodi od prodaje (izvan grupe) (u kn)	117.500	871.600	190.700
* Ostali poslovni prihodi (u kn)	303.100	0	1.900
3. Prihodi na temelju upotrebe vlastitih proizvoda, robe i usluga (u kn)	0	0	0
4. Ostali poslovni prihodi s poduzetnicima unutar grupe (u kn)	0	0	0
5. Ostali poslovni prihodi (izvan grupe) (u kn)	303.100	0	1.900
II. POSLOVNI RASHODI (u kn)	395.700	839.200	437.600
1. Promjene vrijednosti zaliha proizvodnje u tijeku i gotovih proizvoda (u kn)	0	0	0
2. Materijalni troškovi (u kn)	136.100	582.800	319.300

a) Troškovi sirovina i materijala (u kn)	60.800	287.200	222.400
b) Troškovi prodane robe (u kn)	37.200	0	49.500
c) Ostali vanjski troškovi (u kn)	38.100	295.600	47.300
3. Troškovi osoblja (u kn)	194.100	167.800	79.400
a) Neto plaće i nadnice (u kn)	111.300	109.000	53.000
b) Troškovi poreza i doprinosa iz plaća (u kn)	53.700	40.900	15.200
c) Doprinosi na plaće (u kn)	29.200	17.900	11.300
4. Amortizacija (u kn)	20.700	7.700	1.800
5. Ostali troškovi (u kn)	41.000	72.500	26.900
6. Vrijednosna usklađenja (u kn)	0	0	0
a) dugotrajne imovine osim financijske imovine (u kn)	0	0	0
b) kratkotrajne imovine osim financijske imovine (u kn)	0	0	0
7. Rezerviranja (u kn)	0	0	0
a) Rezerviranja za mirovine, otpremnine i slične obveze (u kn)	0	0	0
b) Rezerviranja za porezne obveze (u kn)	0	0	0
c) Rezerviranja za započete sudske sporove (u kn)	0	0	0
d) Rezerviranja za troškove obnavljanja prirodnih bogatstava (u kn)	0	0	0
e) Rezerviranja za troškove u jamstvenim rokovima (u kn)	0	0	0
f) Druga rezerviranja (u kn)	0	0	0
8. Ostali poslovni rashodi (u kn)	3.800	8.400	10.200
III. FINANCIJSKI PRIHODI (u kn)	3.700	0	0
* Kamate, tečajne razlike, dividende i slični prihodi iz odnosa s povezanim (u kn)	0	0	0
1. Prihodi od ulaganja u udjele (dionice) poduzetnika unutar grupe (u kn)	0	0	0
2. Prihodi od ulaganja u udjele (dionice) društava povezanih sudjelujućim i (u kn)	0	0	0
3. Prihodi od ostalih dugotrajnih financijskih ulaganja i zajmova poduzetni (u kn)	0	0	0
4. Ostali prihodi s osnove kamata iz odnosa s poduzetnicima unutar grupe (u kn)	0	0	0
5. Tečajne razlike i ostali financijski prihodi iz odnosa s poduzetnicima u (u kn)	0	0	0
* Kamate, tečajne razlike, dividende, slični prihodi iz odnosa s nepovezani (u kn)	3.700	0	0
6. Prihodi od ostalih dugotrajnih financijskih ulaganja i zajmova (u kn)	0	0	0
7. Ostali prihodi s osnove kamata (u kn)	3.300	0	0
8. Tečajne razlike i ostali financijski prihodi (u kn)	400	0	0
9. Nerealizirani dobiti (prihodi) od financijske imovine (u kn)	0	0	0
10. Ostali financijski prihodi (u kn)	0	0	0
IV. FINANCIJSKI RASHODI (u kn)	17.600	5.200	3.900
* Kamate, tečajne razlike i drugi rashodi s povezanim poduzetnicima (u kn)	0	0	0
1. Rashodi s osnove kamata i slični rashodi s poduzetnicima unutar grupe (u kn)	0	0	0
2. Tečajne razlike i drugi rashodi s poduzetnicima unutar grupe (u kn)	0	0	0
* Kamate, tečajne razlike i drugi rashodi iz odnosa s nepovezanim poduzetnic (u kn)	17.600	5.200	3.900
3. Rashodi s osnove kamata i slični rashodi (u kn)	15.800	4.500	3.600
4. Tečajne razlike i drugi rashodi (u kn)	1.900	600	300
5. Nerealizirani gubici (rashodi) od financijske imovine (u kn)	0	0	0
12 * Ostali financijski rashodi (u kn)	0	0	0

6. Vrijednosna usklađenja financijske imovine (neto) (u kn)	0	0	0
7. Ostali financijski rashodi (u kn)	0	0	0
* UDIO U DOBITI OD PRIDRUŽENIH PODUZETNIKA (u kn)	0	0	0
V. UDIO U DOBITI OD DRUŠTAVA POVEZANIH SUDJELUJUĆIM INTERESOM (u kn)	0	0	0
VI. UDIO U DOBITI OD ZAJEDNIČKIH POTHVATA (u kn)	0	0	0
* UDIO U GUBITKU OD PRIDRUŽENIH PODUZETNIKA (u kn)	0	0	0
VII. UDIO U GUBITKU OD DRUŠTAVA POVEZANIH SUDJELUJUĆIM INTERESOM (u kn)	0	0	0
VIII. UDIO U GUBITKU OD ZAJEDNIČKIH POTHVATA (u kn)	0	0	0
IX. UKUPNI PRIHODI (u kn)	424.300	871.700	192.700
X. UKUPNI RASHODI (u kn)	413.400	844.400	441.500
XI. DOBIT ILI GUBITAK PRIJE OPOREZIVANJA (u kn)	10.900	27.300	-248.900
1. Dobit prije oporezivanja (u kn)	10.900	27.300	0
2. Gubitak prije oporezivanja (u kn)	0	0	248.900
XII. POREZ NA DOBIT (u kn)	1.500	3.700	0
XIII. DOBIT ILI GUBITAK RAZDOBLJA (u kn)	9.400	23.600	-248.900
1. Dobit razdoblja (u kn)	9.400	23.600	0
2. Gubitak razdoblja (u kn)	0	0	248.900
XIV. DOBIT ILI GUBITAK PREKINUTOG POSLOVANJA PRIJE OPOREZIVANJA (u kn)	0	0	0
1. Dobit prekinutog poslovanja prije oporezivanja (u kn)	0	0	0
2. Gubitak prekinutog poslovanja prije oporezivanja (u kn)	0	0	0
XV. POREZ NA DOBIT PREKINUTOG POSLOVANJA (u kn)	0	0	0
1. Dobit prekinutog poslovanja za razdoblje (u kn)	0	0	0
2. Gubitak prekinutog poslovanja za razdoblje (u kn)	0	0	0
XVI. DOBIT ILI GUBITAK PRIJE OPOREZIVANJA (u kn)	0	0	0
1. Dobit prije oporezivanja (u kn)	0	0	0
2. Gubitak prije oporezivanja (u kn)	0	0	0
XVII. POREZ NA DOBIT (u kn)	0	0	0
XVIII. DOBIT ILI GUBITAK RAZDOBLJA (u kn)	0	0	0
1. Dobit razdoblja (u kn)	0	0	0
2. Gubitak razdoblja (u kn)	0	0	0
XIX. DOBIT ILI GUBITAK RAZDOBLJA (u kn)	0	0	0
1. Pripisana imateljima kapitala matice (u kn)	0	0	0
2. Pripisana manjinskom (nekontrolirajućem) interesu (u kn)	0	0	0
I. DOBIT ILI GUBITAK RAZDOBLJA (u kn)	0	0	0
II. OSTALA SVEOBUHvatNA DOBIT/GUBITAK PRIJE POREZA (u kn)	0	0	0
1. Tečajne razlike iz preračuna inozemnog poslovanja (u kn)	0	0	0
2. Promjene revalorizacijskih rezervi dugotrajne materijalne i nematerijalne i (u kn)	0	0	0
3. Dobit ili gubitak s osnove naknadnog vrednovanja financijske imovine raspol (u kn)	0	0	0
4. Dobit ili gubitak s osnove učinkovite zaštite novčanih tokova (u kn)	0	0	0
5. Dobit ili gubitak s osnove učinkovite zaštite neto ulaganja u inozemstvu (u kn)	0	0	0
6. Udio u ostaloj sveobuhvatnoj dobiti/gubitku društava povezanih sudjelujućim (u kn)	0	0	0
7. Aktuarski dobici/gubici po planovima definiranih primanja (u kn)	0	0	0

8. Ostale nevlasničke promjene kapitala (u kn)	0	0	0
III. POREZ NA OSTALU SVEOBUH VATNU DOBIT RAZDOBLJA (u kn)	0	0	0
IV. NETO OSTALA SVEOBUH VATNA DOBIT ILI GUBITAK (u kn)	0	0	0
V. SVEOBUH VATNA DOBIT ILI GUBITAK RAZDOBLJA (u kn)	0	0	0
VI. SVEOBUH VATNA DOBIT ILI GUBITAK RAZDOBLJA (u kn)	0	0	0
1. Pripisana imateljima kapitala matice (u kn)	0	0	0
2. Pripisana manjinskom (nekontrolirajućem) interesu (u kn)	0	0	0

Objašnjenja

Tekuća likvidnost	Stupanj zaduženosti	Naplata potraživanja	Plaćanje obveza	Neto profitna marža	Operativna marža
Tekuća likvidnost pokazuje u kojoj mjeri kratkotrajna imovina poduzeća pokriva kratkoročne obveze. Cilj je utvrditi raspolaže li poduzeće sa dovoljno likvidnih sredstava kako bi u kratkom roku mogao podmiriti svoje tekuće obveze. Optimalna razina ovog pokazatelja kreće se između 1,5 i 2.	Stupanj zaduženosti pokazuje koliki je udio vanjskih izvora financiranja u imovine poduzeća. Veći stupanj zaduženosti sugerira veću zaduženost poduzeća, dok eventualna vrijednost iznad 1 sugerira kako je kapital poduzeća negativan. Gornja granica prihvatljive zaduženosti smatra se 0,7.	Naplata potraživanja mjeri koliko je poduzeće uspješno u naplati od kupaca prema podacima na zadnji dan u godini. Veća razina realiziranih prihoda u odnosu na razinu nenaplaćenih potraživanja značit će kraću iskazanu naplatu potraživanja poduzeća. S obzirom da je uobičajena valuta plaćanja unutar 60 dana, sva poduzeća koja imaju vrijednost ovog pokazatelja iznad te razine očito ne uspijevaju uredno naplaćivati svoja potraživanja.	Plaćanje obveza mjeri urednost podmirjenja obveza prema dobavljačima na temelju podataka iz zadnjeg dana u godini. Manji iznos nepodmirjenih obveza prema dobavljačima u odnosu na iznos ostvarenih materijalnih troškova poduzeća značit će kraći prosjek plaćanja obveza. Ukoliko poduzeće ima ovaj pokazatelj veći od 60 dana, vrlo vjerojatno ne podmiruje svoje obveze na vrijeme.	Neto profitna marža predstavlja omjer neto dobiti i ukupnih prihoda, odnosno mjeri koliki je udio od ukupno realiziranih prihoda ostao vlasnicima poduzeća na raspolaganju nakon oporezivanja bruto dobiti. Veća vrijednost ovog pokazatelja sugerira veću razliku između ostvarenih prihoda i rashoda u korist prihoda. Negativna neto profitna marža sugerira kako je poduzeće ostvarilo neto gubitak, tj. ostvareni rashodi bili su veći od prihoda.	Operativna marža predstavlja omjer poslovne dobiti i poslovnih rashoda. Za razliku od neto profitne marže, ona u obzir uzima samo prihode i rashode ostvarene iz direktne poslovne aktivnosti, dok isključuje investicijsku i financijsku aktivnost poduzeća. Negativna operativna marža sugerira kako je dobit iz poslovnih aktivnosti poduzeća bila negativna.

UDIO U DJELATNOSTI

Visiobike d.o.o. / 20. siječanj 2022.

Sažetak udjela u djelatnosti (2020)

Djelatnost subjekta: 30.91 - Proizvodnja motocikala

Visiobike d.o.o. u svojoj glavnoj djelatnosti ima udio od 5,86% i nalazi se na 4. mjestu obzirom na ukupne prihode. Sveukupno u djelatnosti 30.91 postoji 7 subjekata. (Broje se samo subjekti koji predaju godišnja financijska izvješća)

Tvrtka Visiobike d.o.o. prema veličini je rangirana kao mikro poduzeće.

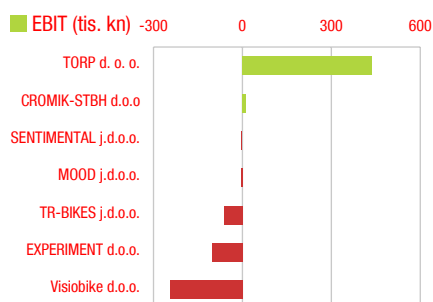
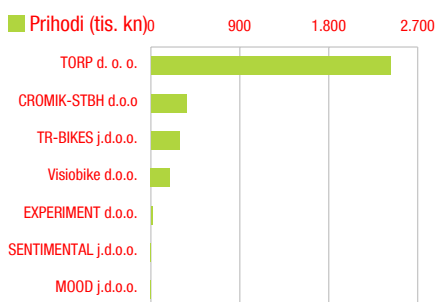
Unutar djelatnosti obzirom na veličinu postoji: 7 mikro poduzeća.

Udio u djelatnosti prema ukupnom prihodu (2020)

Rang	Naziv poduzeća	Udio u top 10	Udio u djelatnosti
1.	TORP d. o. o.	73,69%	73,69%
2.	CROMIK-STBH d.o.o	11,01%	11,01%
3.	TR-BIKES j.d.o.o.	8,89%	8,89%
4.	Visiobike d.o.o.	5,86%	5,86%
5.	EXPERIMENT d.o.o.	0,54%	0,54%
6.	SENTIMENTAL j.d.o.o.	0%	0%
7.	MOOD j.d.o.o.	0%	0%

Udio u djelatnosti prema EBIT (2020)

Rang	Naziv poduzeća	Udio u top 10	Udio u djelatnosti
1.	TORP d. o. o.	97,47%	97,47%
2.	CROMIK-STBH d.o.o	2,53%	2,53%
3.	SENTIMENTAL j.d.o.o.	-	-
4.	MOOD j.d.o.o.	-	-
5.	TR-BIKES j.d.o.o.	-	-
6.	EXPERIMENT d.o.o.	-	-
7.	Visiobike d.o.o.	-	-



Pravni odnosi

Status subjekta:

Bez postupka

Osnivački akt:

Društveni ugovor jednostavnog društva s ograničenom odgovornošću od 31.07.2014 godine. Odlukom članova društva od 5. listopada 2015., Društveni ugovor jednostavnog društva s ograničenom odgovornošću od 31. srpnja 2014. godine u cijelosti je zamijenjen novim aktom pod nazivom Društveni ugovor o osnivanju društva s ograničenom odgovornošću od 5. listopada 2015. Potpuni tekst dostavljen u zbirku isprava.

Temeljni kapital:

20.200,00 (kuna)

Promjene temeljnog kapitala:

Odlukom članova društva od 5. listopada 2015. temeljni kapital povećan je sa iznosa od 10,00 kn za iznos od 20.190,00 kn na iznos od 20.200,00 kn, uplatom u novcu.

Registrirane djelatnosti

proizvodnja električnih bicikala i bicikala
popravak i održavanje bicikala
proizvodnja električnih komponenata i ploča
proizvodnja elektroničkih uređaja za široku potrošnju
popravak elektroničke opreme
iznajmljivanje bicikala
računalne i srodne djelatnosti
usluge informacijskog društva
izrada web stranica
kupnja i prodaja robe
pružanje usluga u trgovini
obavljanje trgovačkog posredovanja na domaćem i inozemnom tržištu
zastupanje inozemnih tvrtki
savjetovanje u vezi s poslovanjem i upravljanjem
istraživanje tržišta i ispitivanje javnog mnijenja
promidžba (reklama i propaganda)
projektiranje i građenje građevina te stručni nadzor građenja
poslovanje nekretninama
pripremanje hrane i pružanje usluga prehrane
pripremanje i usluživanje pića i napitaka
pružanje usluga smještaja
pripremanje hrane za potrošnju na drugom mjestu sa ili bez usluživanja (u prijevoznom sredstvu, na priredbama i sl.) i opskrba tom hranom (catering) turističke usluge u nautičkom turizmu
turističke usluge u ostalim oblicima turističke ponude
ostale turističke usluge
turističke usluge koje uključuju športsko-rekreativne ili pustolovne aktivnosti

Pravne napomene (Disclaimer)

Podaci sadržani u ovom izvješću ne moraju biti u cijelosti potpuni niti ispravni. Podaci prvenstveno ovise o kvaliteti podataka u izvornicima (javni registri, razne javne objave i slično) čiji sadržaj niti ažurnost izdavač ne može kontrolirati. Izdavač ne jamči potpunu točnost niti cjelovitost objavljenih podataka. Izdavač je na temelju vlastitih istraživanja i prikupljenih podataka za svoja prethodna izdanja, upotpunio ili promijenio samo manji dio podataka. U rijetkom slučaju pogreške izdavač će istu nastojati ispraviti u što kraćem roku.

Za sve pojedinosti pogledati

<http://www.poslovna.hr/>